

“Ахборот-коммуникацион технологиялар бўйича ўқув курси” га аъзо бўлиш ва ундан фойдаланиш йўриқномаси

Moodle масофавий ўқитиш тизимига кириш учун институт ҳудудида икки хил режимда фойдаланиш мумкин. Булар институт локал (<http://192.168.0.2/moodle/>) тармоғи орқали ва Интернет (<http://moodle.pharmi.uz/moodle>) тармоғи орқали.

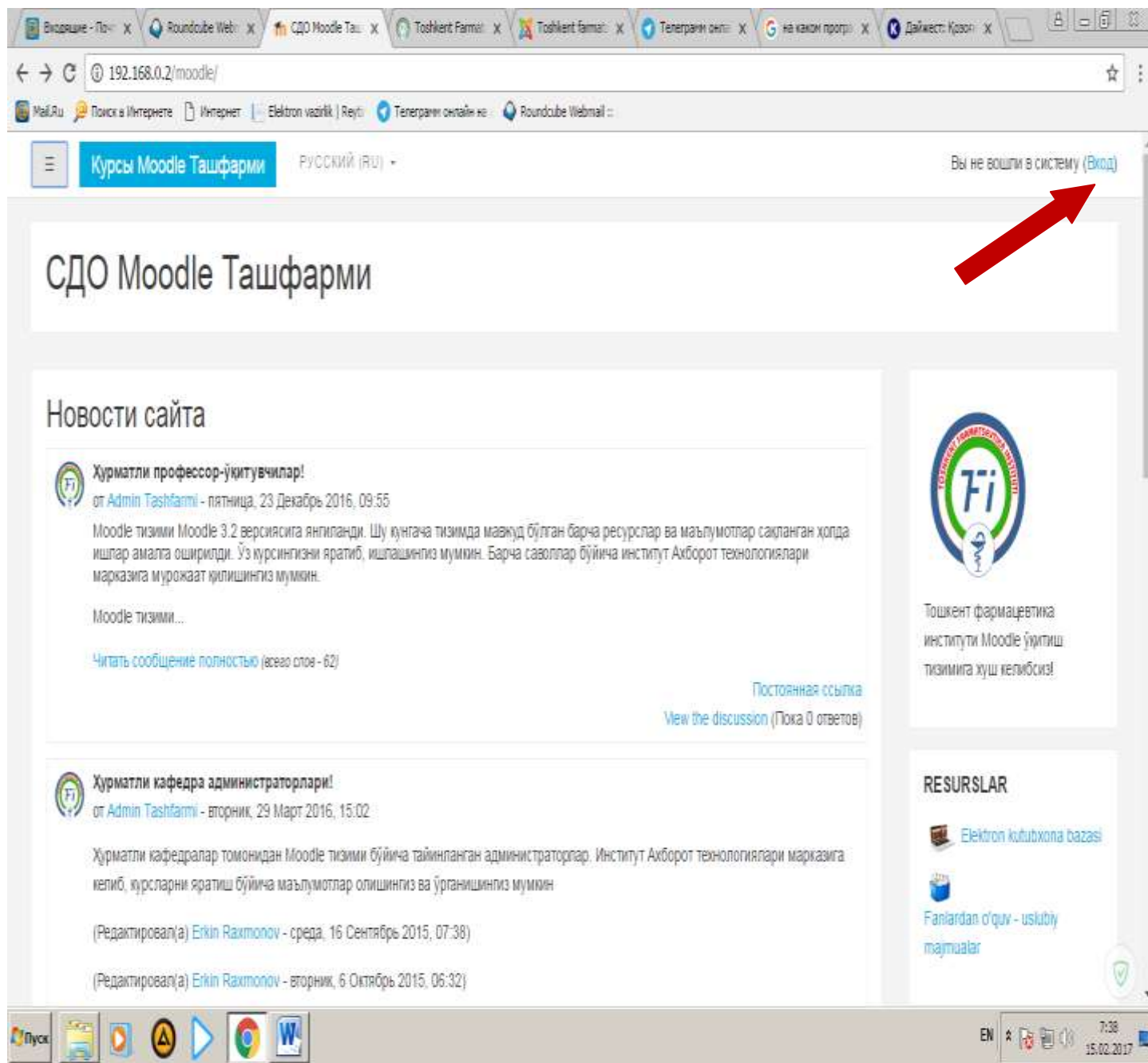
Институт ташқарисида фақат Интернет (<http://moodle.pharmi.uz/moodle>) тармоғи орқали фойдаланиш мумкин.

Курсдан қуйидагича фойдаланиш мумкин:

1. Интернет ёки локал тармоққа уланган компьютерда браузернинг манзил сатрига <http://192.168.0.2/moodle/> ёки <http://moodle.pharmi.uz/moodle/> манзиллари терилади натижада Moodle LMS тизимининг бош саҳифаси ишга тушади. Бунинг учун иложи борича браузерларнинг (Google Chrome, Mozilla Firefox, Opera, Internet Explorer) охириги версияларидан фойдаланиш зарур.

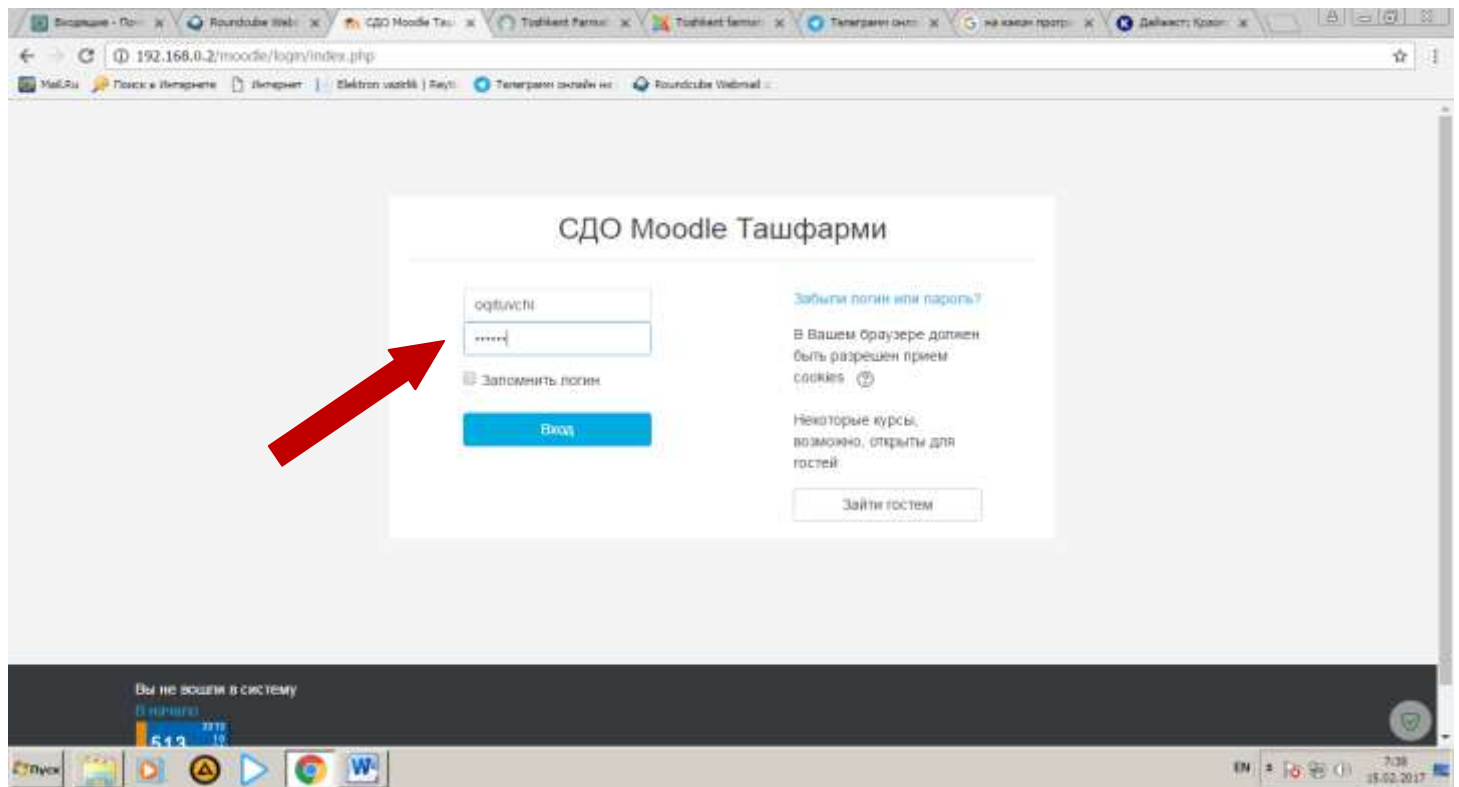
Moodle LMS тизимидан авторизациядан ўтинг:

Бунинг учун экраннинг юқориги ўнг томонидаги «Вход» тугмасини босинг (1-расм).



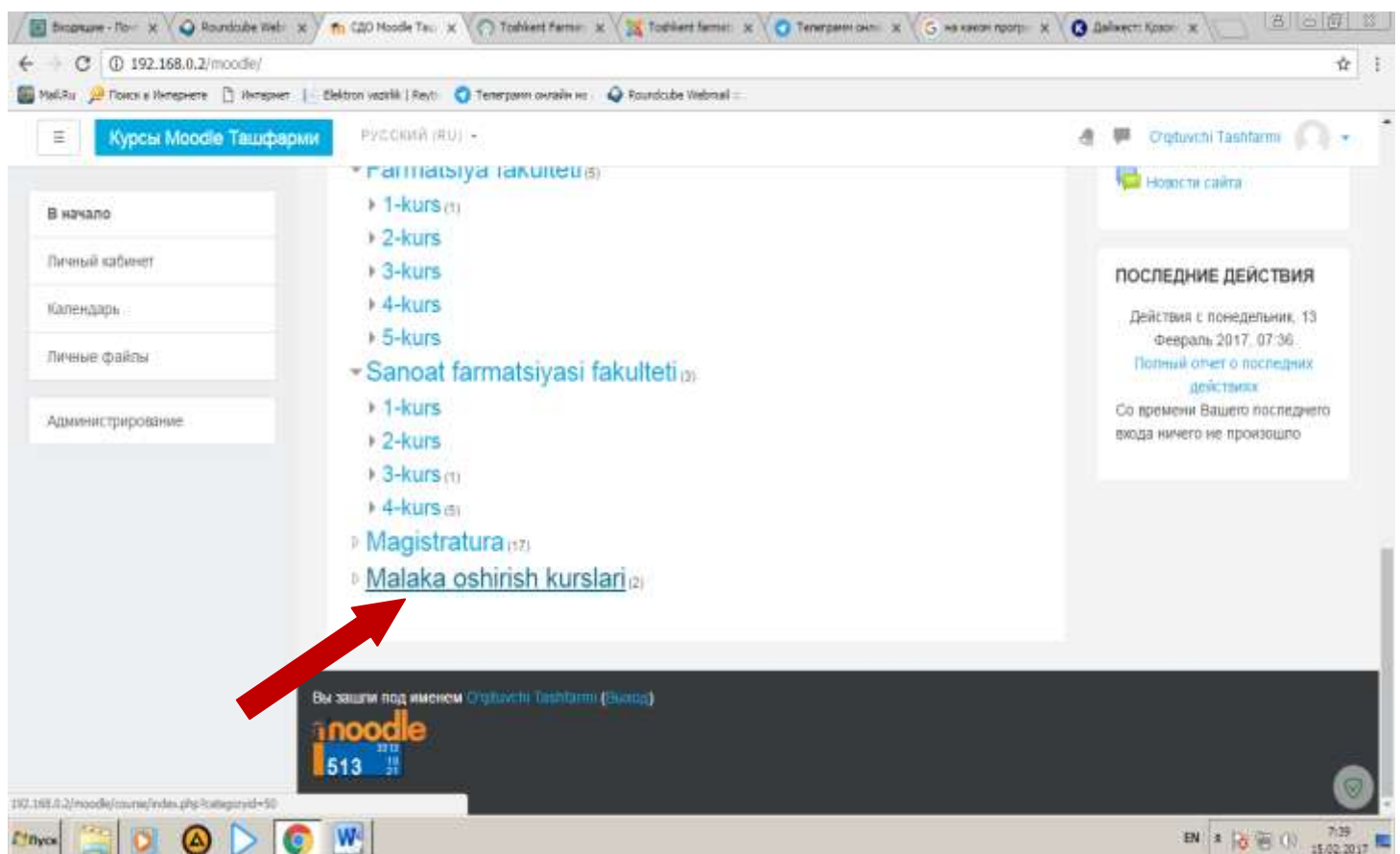
1-расм. Moodle LMS тизимининг асосий ойнаси.

«Вход» тугмасини босиб, ўзингизнинг логин ва паролингизни киритинг (2-расм).



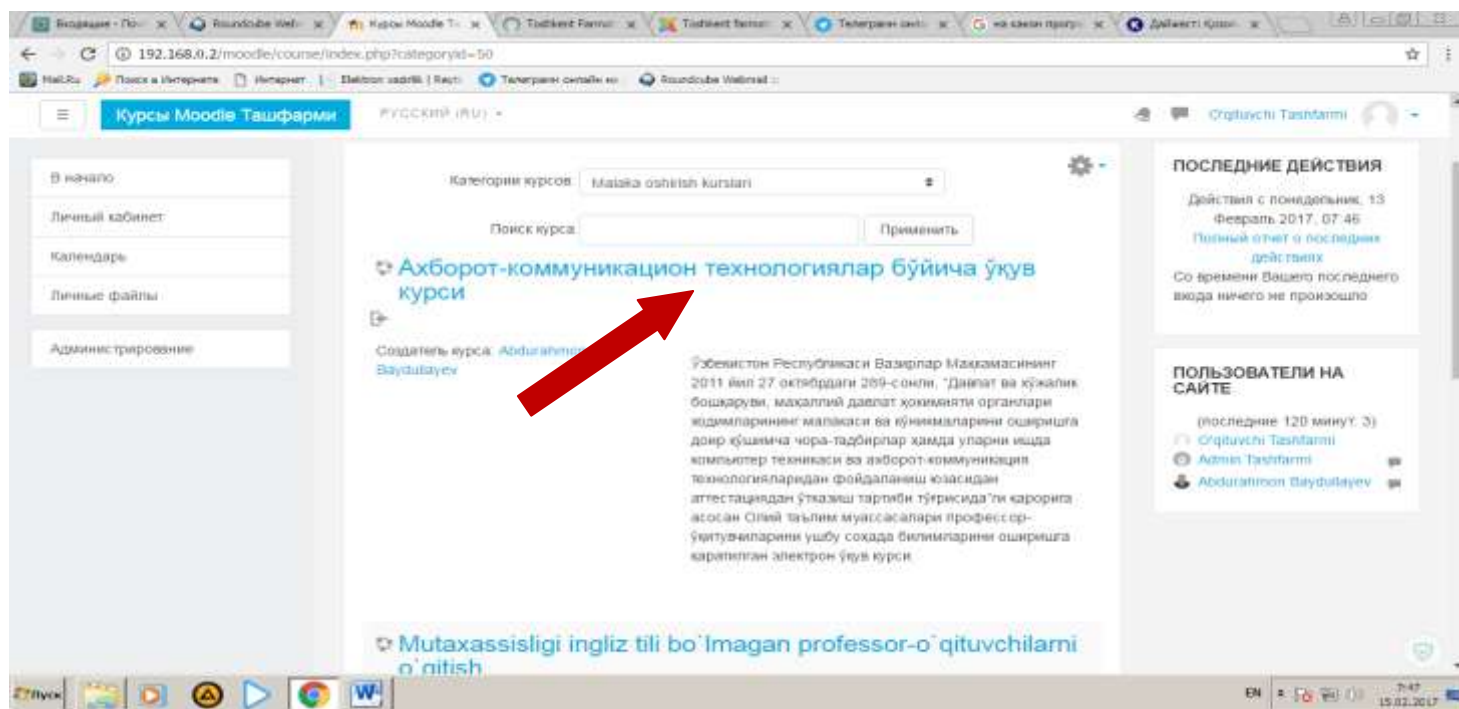
2-расм. Авторизация саҳифаси.

Авторизациядан мувофақиятли ўтканингиздан сўнг, экраннинг юқориги ўнг томонида фамилиянгиз ва исмингиз кўринади. “**Ахборот-коммуникацион технологиялар бўйича ўқув курси**” га аъзо бўлиш учун “**Malaka oshirish kurslari**” категориясини босинг (3-расм).



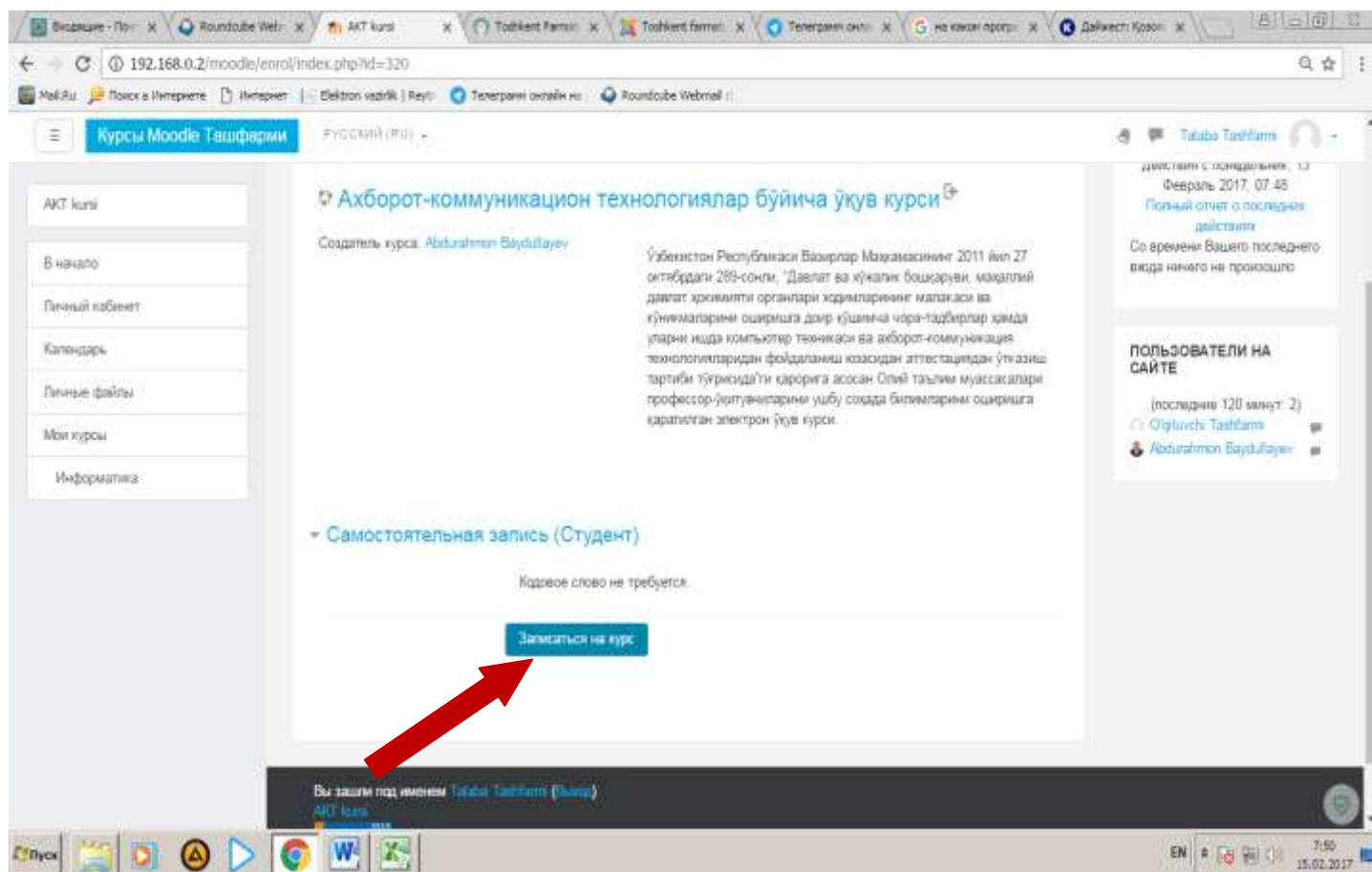
3-расм. “Malaka oshirish kurslari” категорияси кўриниши.

“Malaka oshirish kurslari” kategoriyasini bosganningizdan keyin “Ахборот-коммуникацион технологиялар бўйича ўқув курси” очилади ва уни сичқонча стрелкаси ёрдамида босиш керак бўлади (4-расм).



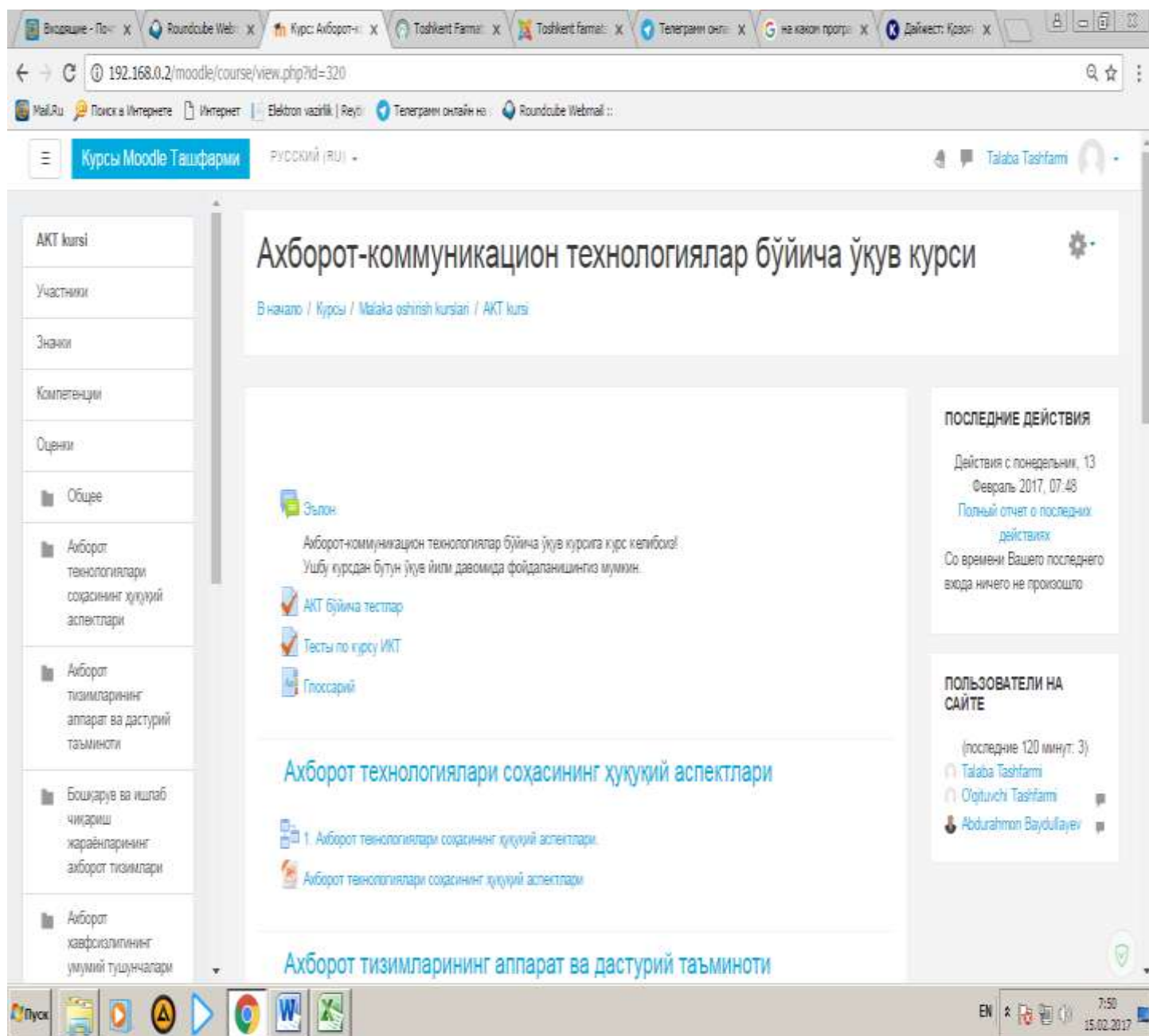
4-расм. “Ахборот-коммуникацион технологиялар бўйича ўқув курси” категорияси кўриниши.

“Ахборот-коммуникацион технологиялар бўйича ўқув курси” босилгандан кейин курсда ўқиш учун унга мустақил равишда аъзо бўлиш талаб этилади. Унинг учун экраннинг пастки қисмидаги “Записаться на курс” тугмаси босилади (5-расм).



5-расм. Курсга мустақил равишда аъзо бўлиш ойнаси.

Юқоридаги амаллар бажарилгандан сўнг экранга “Ахборот-коммуникацион технологиялар бўйича ўқув курси” ойнаси очилади ва курсдан бемалол фойдаланишингиз мумкин бўлади (6-расм).



6-расм. “Ахборот-коммуникацион технологиялар бўйича ўқув курси” курси умумий кўриниши.